

Ocupación Hotelera Agosto 2021

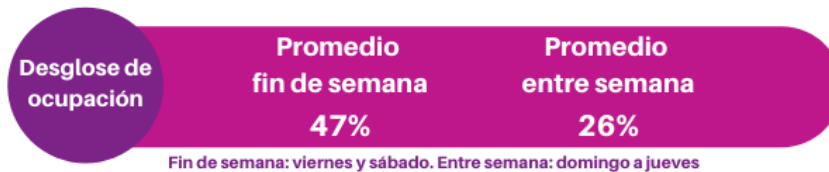
Reportes semanales generales



SECRETARÍA DE
TURISMO Y CULTURA



MORELOS
ANFITRIÓN DEL MUNDO
Gobierno del Estado
2018-2024



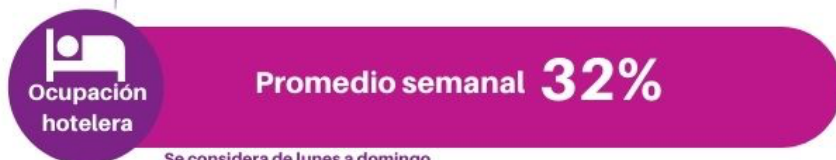
Método de recolección de datos: Porcentaje de ocupación proporcionada por los hoteles de una muestra del estado. Datos calculados con el 98% de la muestra.

Ocupación Hotelera

DEL 2 AL 8 DE AGOSTO DE 2021



SECRETARÍA DE
TURISMO Y CULTURA



Método de recolección de datos: Porcentaje de ocupación proporcionada por los hoteles de una muestra del estado. Datos calculados con el 94% de la muestra.

Ocupación Hotelera

DEL 9 AL 15 DE AGOSTO DE 2021



SECRETARÍA DE
TURISMO Y CULTURA



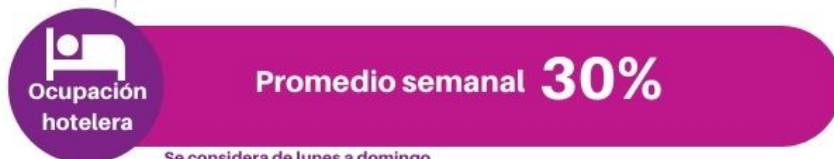
Método de recolección de datos: Porcentaje de ocupación proporcionada por los hoteles de una muestra del estado. Datos calculados con el 96% de la muestra.

Ocupación Hotelera

DEL 16 AL 22 DE AGOSTO DE 2021



SECRETARÍA DE
TURISMO Y CULTURA



Método de recolección de datos: Porcentaje de ocupación proporcionada por los hoteles de una muestra del estado. Datos calculados con el 96% de la muestra.

Ocupación Hotelera

DEL 23 AL 29 DE AGOSTO DE 2021

Ocupación Hotelera

Del 2 al 8 de agosto de 2021



SECRETARÍA DE
TURISMO Y CULTURA

	PROMEDIO	VIERNES Y SÁBADO	DOMINGO A JUEVES
ZONA CUERNAVACA Cuernavaca, Emiliano Zapata, Jiutepec y Xochitepec.	31%	47%	24%
ZONA NORTE Tepoztlán.	35%	46%	31%
ZONA CUAUTLA Cuautla, Tlayacapan y Yauhtepec.	34%	42%	31%
ZONA SUR Jojutla y Puente de Ixtla	30%	52%	21%
TESOROS DE MÉXICO	47%	69%	39%

Método de recolección de datos: Porcentaje de ocupación proporcionada por los hoteles de una muestra del estado.
Datos calculados con el 98% de la muestra.

Promedio semanal: lunes a domingo.
Fin de semana: viernes y sábado.
Entre semana: domingo a jueves.

Ocupación Hotelera

Del 9 al 15 de agosto de 2021



SECRETARÍA DE
TURISMO Y CULTURA

	PROMEDIO	VIERNES Y SÁBADO	DOMINGO A JUEVES
ZONA CUERNAVACA Cuernavaca, Emiliano Zapata, Jiutepec y Xochitepec.	30%	48%	23%
ZONA NORTE Tepoztlán.	38%	53%	32%
ZONA CUAUTLA Cuautla, Tlayacapan y Yauhtepec.	41%	52%	37%
ZONA SUR Jojutla y Puente de Ixtla	25%	47%	16%
ESTADO DE MORELOS	32%	50%	25%
TESOROS DE MÉXICO	41%	62%	33%

Método de recolección de datos: Porcentaje de ocupación proporcionado por los hoteles de una muestra del estado.
Datos calculados con el 94% de la muestra.

Promedio semanal: lunes a domingo.
Fin de semana: viernes y sábado.
Entre semana: domingo a jueves.

Ocupación Hotelera

Del 16 al 22 de agosto de 2021



SECRETARÍA DE
TURISMO Y CULTURA

	PROMEDIO	VIERNES Y SÁBADO	DOMINGO A JUEVES
ZONA CUERNAVACA Cuernavaca, Emiliano Zapata, Jiutepec y Xochitepec.	25%	39%	19%
ZONA NORTE Tepoztlán.	36%	55%	29%
ZONA CUAUTLA Cuautla, Tlayacapan y Yauhtepec.	35%	42%	32%
ZONA SUR Jojutla y Puente de Ixtla	19%	34%	13%
ESTADO DE MORELOS	28%	43%	22%
TESOROS DE MÉXICO	39%	59%	31%

Método de recolección de datos: Porcentaje de ocupación proporcionado por los hoteles de una muestra del estado.
Datos calculados con el 96% de la muestra.

Promedio semanal: lunes a domingo.
Fin de semana: viernes y sábado.
Entre semana: domingo a jueves.

Ocupación Hotelera

Del 23 al 29 de agosto de 2021



SECRETARÍA DE
TURISMO Y CULTURA

	PROMEDIO	VIERNES Y SÁBADO	DOMINGO A JUEVES
ZONA CUERNAVACA Cuernavaca, Emiliano Zapata, Jiutepec y Xochitepec.	26%	37%	21%
ZONA NORTE Tepoztlán.	43%	52%	34%
ZONA CUAUTLA Cuautla, Tlayacapan y Yauhtepec.	34%	45%	30%
ZONA SUR Jojutla y Puente de Ixtla	24%	38%	18%
ESTADO DE MORELOS	30%	41%	24%
TESOROS DE MÉXICO	44%	54%	36%

Método de recolección de datos: Porcentaje de ocupación proporcionado por los hoteles de una muestra del estado.
Datos calculados con el 96% de la muestra.

Promedio semanal: lunes a domingo.
Fin de semana: viernes y sábado.
Entre semana: domingo a jueves.



SECRETARÍA DE
TURISMO Y CULTURA



Ocupación Hotelera

REPORTE MENSUAL DE AGOSTO 2021



Método de recolección de datos: Porcentaje de ocupación proporcionada por los hoteles de una muestra del estado. Datos calculados con el 96% de la muestra.